

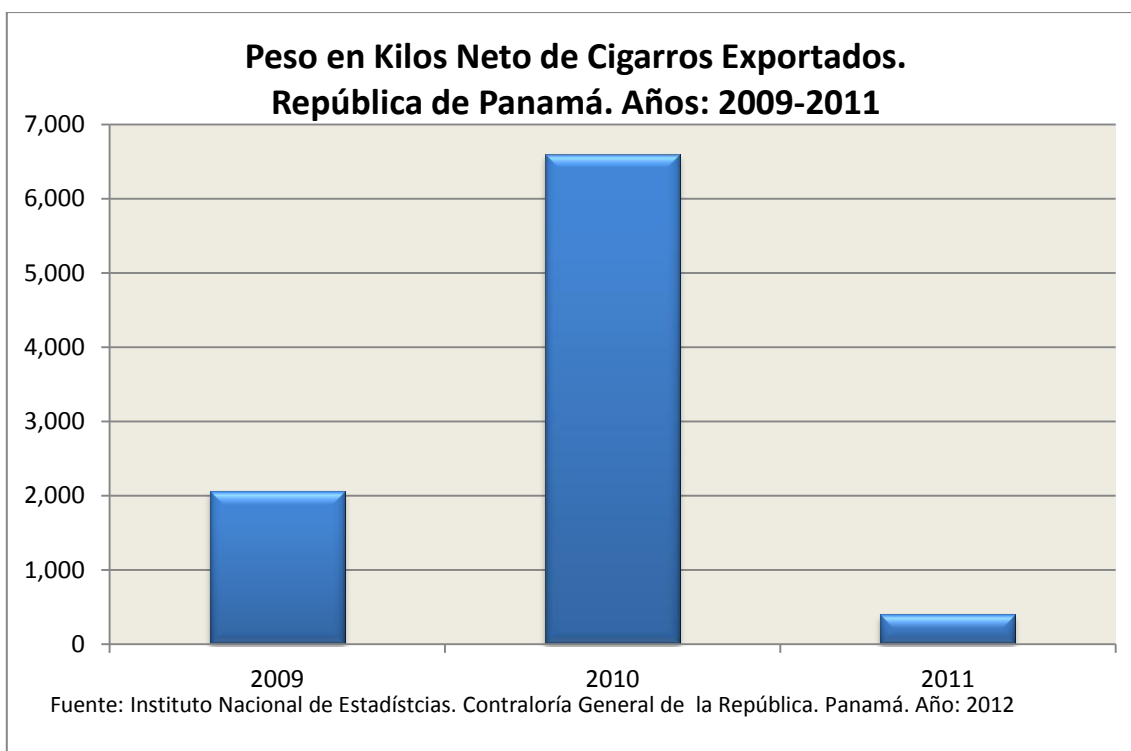
EXPORTACIONES E IMPORTACIONES DE PRODUCTOS DE TABACO. REPUBLICA DE PANAMA. AÑOS 2009 A 2011

Desde el año 1998 en Panamá no se producen cigarrillos por lo que el análisis de las exportaciones hace referencia únicamente a cigarros. En los últimos tres años se han exportado 9051 kilos netos de cigarros con un promedio de 3017 kilos netos. En los 3 años significó un monto de 387,538 balboas con un promedio para los 3 años de 129,719 balboas. Durante el año 2010 se exportó el 72.9% del peso neto en kilos para el periodo en análisis, lo que significó el 81.6% del valor en balboas.

Para el 2011 se reflejó un descenso porcentual del 80.7% del volumen de las exportaciones con respecto al 2009 y del 94% con respecto al 2010.

Argentina y Estados Unidos fueron los países hacia los cuales se exportó el mayor volumen de cigarros en los años 2009 y 2010/2011, respectivamente.

Gráfica N° 1



EXPORTACIÓN DE CIGARROS (PUROS) QUE CONTENGAN TABACO DE LA REPÚBLICA, POR CANTIDAD, PESO Y VALOR,
SEGÚN DESCRIPCIÓN ARANCELARIA Y PAÍS DE DESTINO: AÑO 2009

NUMERAL	DESCRIPCIÓN ARANCELARIA Y PAÍS	UNIDAD DE MEDIDA	EXPORTACIÓN			
			CANTIDAD	PESO (EN KILOS)		VALOR FOB (EN BALBOAS)
				BRUTO	NETO	
2402.10.00	Cigarros (puros), (incluso despuntados) y cigarrillos (puritos), que contengan tabaco.	KB	2,114	2,057	59,159	
	Argentina		1,564	1,512	26,683	
	Países Bajos		529	525	32,000	
	Uruguay		21	20	476	

Fuente: Sistema Integrado de Comercio Exterior (SICE), de la Autoridad Nacional de Aduanas. República de Panamá. Año: 2012

Cuadro N° 2

EXPORTACIÓN DE CIGARROS (PUROS) QUE CONTENGAN TABACO DE LA REPÚBLICA, POR CANTIDAD, PESO Y VALOR,
SEGÚN DESCRIPCIÓN ARANCELARIA Y PAÍS DE DESTINO: AÑO 2010

NUMERAL	DESCRIPCIÓN ARANCELARIA Y PAÍS	UNIDAD DE MEDIDA	EXPORTACIÓN			
			CANTIDAD	PESO (EN KILOS)		VALOR FOB (EN BALBOAS)
				BRUTO	NETO	
2402.10.00	Cigarros (puros), (incluso despuntados) y cigarrillos (puritos), que contengan tabaco.	KB	6,707	6,597	315,879	
	Alemania		106	102	7,701	
	Argentina		466	442	9,226	
	Estados Unidos de América		6,135	6,053	298,952	

Fuente: Sistema Integrado de Comercio Exterior (SICE), de la Autoridad Nacional de Aduanas. República de Panamá. Año: 2012

Cuadro N° 3

EXPORTACIÓN DE CIGARROS (PUROS) QUE CONTENGAN TABACO DE LA REPÚBLICA, POR PESO Y VALOR, SEGÚN DESCRPCIÓN ARANCELARIA Y PAÍS DE DESTINO. REPUBLICA DE PANAMA. AÑO DE 2011

Numeral	Descripción arancelaria y país	Exportación (P)						
		Cantidad	Peso (en kilos)		Valor (en balboas)			
			Bruto	Neto	FOB	Tipo de Exportación		
Corriente	Libre Comercio							
24021000	Cigarros (puros), (incluso despuntados) y cigarrillos (puritos), que contengan tabaco.		408	397	12,500		12,500	
	Estados Unidos de América		408	397	12,500		12,500	

(P) Cifras preliminares

Fuente: Sistema Integrado de Comercio Exterior (SICE), de la Autoridad Nacional de Aduanas. República de Panamá. Año: 2012

Importaciones de Productos de Tabaco

Según datos procedentes de la Dirección Nacional de Estadísticas y Censo de la Contraloría General de la República, en el año 2009 se importaron 692,912 kilos netos de productos de tabaco de los cuales el 95.3% fueron cigarrillos y 4.2% cigarros. Esto representó un valor CIF de 7.9 millones de dólares donde en efecto el 95.6% de este monto se aplicó a los cigarrillos y 3.4% a los cigarros. El monto del impuesto tramitado fue de 1,178,733 millones de balboas, de los cuales el 94.5% fue exonerado.

Cuadro N° 4

IMPORTACIÓN A LA REPÚBLICA, POR PESO Y VALOR SEGÚN DESCRIPCIÓN ARANCELARIA Y PAÍS DE ORIGEN. REPUBLICA DE PANAMA. AÑO 2009

Código	Descripción arancelaria y país	Importación (P)				
		Peso (en kilos)		Valor (en balboas)		
		Bruto	Neto	CIF	Impuesto Tramitado	
Gravado	Exonerado					
2402.10.00	Cigarros (puros), (incluso despuntados) y cigarrillos (puritos), que contengan tabaco.	28,789	28,761	271,083	40,049	609
	Curazao.....	61	61	3,203	480	
	Estados Unidos de América	28,054	28,054	245,486	36,821	
	Nicaragua	377	349	4,068		609
	Suiza	205	205	12,358	1,853	
	Zona Libre de Colón (Panamá).....	92	92	5,968	895	
2402.20.00	Cigarrillos que contengan tabaco.	660,941	660,476	7,530,975	13,898	1,113,142
	Chile	9,384	8,922	90,914	11,148	
	Guatemala	203,219	203,219	2,593,914		389,023
	Honduras	447,190	447,190	4,827,792		724,119
	México	90	87	1,345	200	

IMPORTACIÓN A LA REPÚBLICA, POR PESO Y VALOR SEGÚN DESCRIPCIÓN ARANCELARIA
Y PAÍS DE ORIGEN. REPUBLICA DE PANAMA. AÑO 2009

Código	Descripción arancelaria y país	Importación (P)				
		Peso (en kilos)		Valor (en balboas)		
		Bruto	Neto	CIF	Impuesto Tramitado	
				Gravado	Exonerado	
	Zona Libre de Colón (Panamá).....	1,058	1,058	17,010	2,550	
2402.90.10	Cigarros o puros (incluso despuntados) y puritos de sucedáneos del tabaco.	506	503	31,198	4,678	
	Estados Unidos de América	72	69	1,517	227	
	Zona Libre de Colón (Panamá).....	434	434	29,681	4,451	
2402.90.20	Cigarrillos de sucedáneos del tabaco.	25	25	327	49	
	Guatemala	25	25	327	49	
2403.10.10	Picaduras para la fabricación de cigarrillos.	1,002	1,002	5,156	772	
	Colombia	1,002	1,002	5,156	772	
2403.10.20	Tabaco para pipa, incluso con sucedáneos de tabaco.	18	18	504	73	
	Zona Libre de Colón (Panamá).....	18	18	504	73	
2403.10.30	Picaduras de mascar, sin prensar.	520	520	3,760	564	
	Estados Unidos de América	520	520	3,760	564	
2403.10.90	Tabaco para fumar, incluso con sucedáneos de tabaco en cualquier proporción.	705	705	23,109	3,462	
	Cuba	51	51	1,718	257	
	Estados Unidos de América	116	116	2,194	328	
	Honduras	76	76	1,665	249	
	Zona Libre de Colón (Panamá).....	462	462	17,532	2,628	
2403.91.00	Tabaco "homogeneizado" o "reconstituido".	825	825	6,236	935	
	República Dominicana	669	669	4,736	710	
	Zona Libre de Colón (Panamá).....	156	156	1,500	225	
2403.99.90	Extractos y jugos de tabaco.	77	77	3,355	502	
	Curazao.....	56	56	2,745	411	
	Nicaragua	21	21	610	91	

Fuente: Sistema Integrado de Comercio Exterior (SICE), de la Autoridad Nacional de Aduanas. República de Panamá. Año: 2012

En el año 2010, se importaron un total de 353,353 kilos netos de productos de tabaco de los cuales el 97.4% fueron cigarrillos que contenían tabaco y el 2.2% cigarros. El valor CIF alcanzó 3.8 millones de dólares de los que en concordancia con el producto importado se aplica a cigarrillos.

El monto del impuesto tramitado fue de 570,002 dólares de los que el 90.9% fueron exonerados básicamente a cigarrillos.

Cuadro N° 5

IMPORTACIÓN A LA REPÚBLICA, POR PESO Y VALOR SEGÚN DESCRIPCIÓN ARANCELARIA
Y PAÍS DE ORIGEN. REPUBLICA DE PANAMA. AÑO: 2010

Código	Descripción arancelaria y país	Importación (P)				
		Peso (en kilos)		Valor (en balboas)		
		Bruto	Neto	CIF	Impuesto Tramitado	
				Gravado	Exonerado	
2402.10.00	Cigarros (puros), (incluso despuntados) y cigarrillos (puritos), que contengan tabaco.	7,840	7,840	71,524	10,345	380
	Colombia	58	58	830	124	
	Estados Unidos de América	7,526	7,526	68,150	10,221	
	Nicaragua	256	256	2,544		380
2402.20.00	Cigarrillos que contengan tabaco.	346,190	344,176	3,731,219	39,815	517,859
	Chile	4,269	4,269	42,737	4,482	
	Estados Unidos de América	46	46	360	54	
	Guatemala	144,831	142,817	1,534,366		230,105
	Honduras	195,622	195,622	2,131,431	31,931	287,754
	México	18	18	225	33	
	Zona Libre de Colón (Panamá).....	1,404	1,404	22,100	3,315	
2402.90.10	Cigarros o puros (incluso despuntados) y puritos de sucedáneos del tabaco.	5	5	207	31	
	Estados Unidos de América	5	5	207	31	
2402.90.20	Cigarrillos de sucedáneos del tabaco.	9	9	155	23	
	Bulgaria	9	9	155	23	
2403.10.10	Picaduras para la fabricación de cigarrillos.	35	35	933	140	
	Colombia	35	35	933	140	
2403.91.00	Tabaco "homogeneizado" o "reconstituido".	1,210	1,210	6,636	994	
	República Dominicana	692	692	4,517	677	
	Zona Libre de Colón (Panamá).....	518	518	2,119	317	
2403.99.90	Extractos y jugos de tabaco.	78	78	2,785	415	
	Estados Unidos de América	78	78	2,785	415	

Fuente: Sistema Integrado de Comercio Exterior (SICE), de la Autoridad Nacional de Aduanas. República de Panamá. Año: 2012

En el año 2011 el peso en kilos de productos de tabaco importados fue de 277,227 de los que el 96.3% correspondieron a cigarrillos y 3.7% a cigarros. El valor CIF de las importaciones alcanzó 3.1 millones de dólares, de los cuales el 97.2% corresponde a cigarrillos. El valor del impuesto tramitado fue de 461,128 dólares de los que el 91.2% fue exonerado.

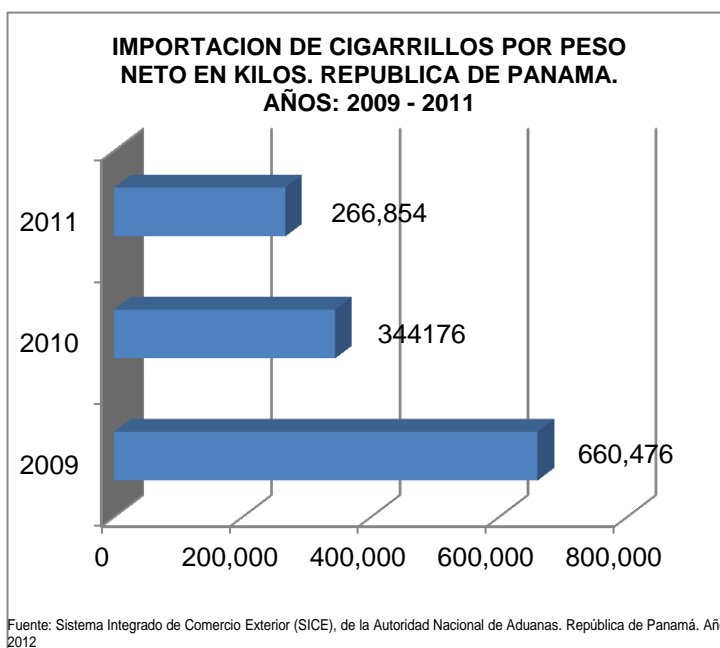
Cuadro N° 6
IMPORTACIÓN A LA REPÚBLICA, POR PESO Y VALOR SEGÚN DESCRIPCIÓN ARANCELARIA
Y PAÍS DE ORIGEN: ENERO A SEPTIEMBRE DE 2011

Código	Descripción arancelaria y país	Importación (P)				
		Peso (en kilos)		Valor (en balboas)		
		Bruto	Neto	CIF	Impuesto Tramitado Gravado	Exonerado
24021000	Cigarros (puros), (incluso despuntados) y cigarrillos (puritos), que contengan tabaco.	10,325	10,323	87,590	12,909	225
	Colombia	600	600	5,561	834	
	Estados Unidos de América	9,515	9,515	79,343	11,899	
	Nicaragua	197	195	2,125	92	225
	Zona Libre de Colón (Panamá).....	13	13	561	84	
24022000	Cigarrillos que contengan tabaco.	269,101	266,854	3,014,358	27,312	420,576
	Chile	6,285	6,285	69,983	6,296	
	Estados Unidos de América	26	26	720	108	
	Guatemala	133,299	131,068	1,274,854		191,188
	Honduras	125,773	125,773	1,586,618	8,584	229,388
	México	2,921	2,905	70,883	10,629	
	Zona Libre de Colón (Panamá).....	797	797	11,300	1,695	
24039100	Tabaco "homogeneizado" o "reconstituido".	50	50	707	106	
	República Dominicana	50	50	707	106	

Fuente: Sistema Integrado de Comercio Exterior (SICE), de la Autoridad Nacional de Aduanas. República de Panamá. Año: 2012

Gráfica N° 2

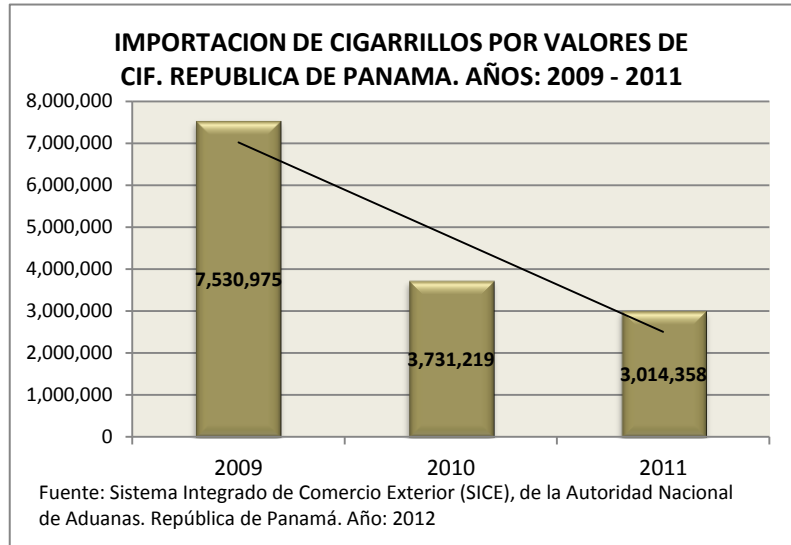
El comportamiento de las importaciones de cigarrillos en el periodo 2009 a 2011 tuvo un descenso porcentual del 60%, siendo de 48% del 2009 al 2010 y de 22% del 2010 al 2011. Este descenso de las importaciones puede estar relacionado con la aplicación de medidas integrales de control del tabaco en Panamá, tal es el caso de el incremento de los impuestos que como es sabido es una medida efectiva en el corto plazo para desalentar el consumo y la cual se da en a finales del año 2009; de igual manera se aplica la prohibición de la exhibición de la cajetillas de productos de tabaco en los puntos de venta.



Gráfica N° 3

El descenso del peso neto de las importaciones de cigarrillos se refleja en los valores de CIF para estos productos, estimándose un descenso porcentual global para el periodo de 60% y de 50.5% para los años 2009-2010 y de 19% para los años 2010-2011.

Igual comportamiento se presenta en las exoneraciones cuyo descenso porcentual fue de 62.2% para el periodo, desagregado en 53.5% para los años 2009-2010 y de 18.8% al comparar las exoneraciones de cigarrillos para los años 2010-2011.



Es de mencionar que este descenso de las importaciones de cigarrillos coincide con una medición de la prevalencia de consumo de productos de tabaco que se incluye en la Encuesta de Prevalencia de Factores de Riesgo de Enfermedades Cardiovasculares en personas de 18 años y más residentes en las provincias de Panamá y Colón, la que fue aplicada de octubre de 2010 a febrero de 2011. Sus resultados indican que la prevalencia reflejó un descenso para las provincias en estudio, las cuales se detallan a continuación:

PREVALENCIA ACTUAL DE CONSUMO DE TABACO POR PROVINCIA SEGÚN SEXO. REPUBLICA DE PANAMA. AÑO: 2007 Y 2010				
FUENTE	PROVINCIA	SEXO/PREVALENCIA (%)		
		GENERAL	HOMBRES	MUJERES
ENSCAVI, 2007	PANAMA	9.2	17.1	4.4
	COLON	6.5	12.8	2.4
PREFREC, 2010	PANAMA	5.9	11.9	3.2
	COLON	6	16.5	2.1

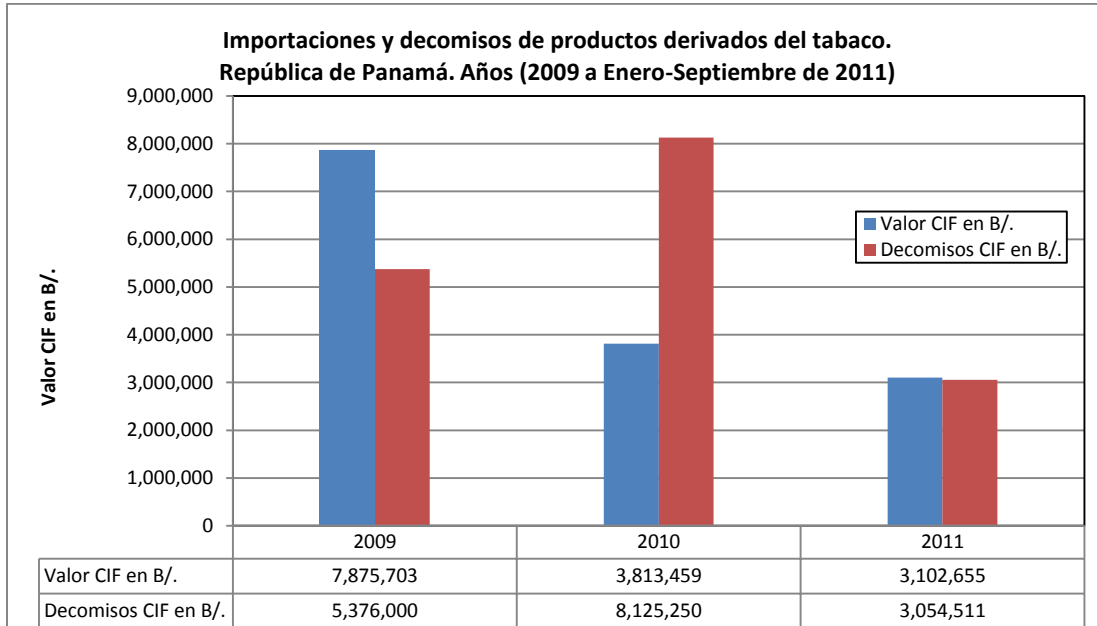
Fuente: Encuesta Poblacionales. ICGES-MINSA. República de Panamá. Años: 2007 y 2010

En cuanto al origen de los productos de tabaco que se importan hacia Panamá los cigarrillos en su mayoría proceden de Honduras, Nicaragua, Guatemala, Estados Unidos, México y Chile. Otros países de los cuales también se importan estos productos son Curazao, Suiza, Cuba, República Dominicana y Colombia.

Sin embargo, al considerar la relación entre los decomisos y las exportaciones, es de notar que los decomisos presentan un patrón similar a las exportaciones de productos derivados del tabaco. Con base en este precepto, se hace necesario establecer la existencia o no de reexportaciones de cigarrillos desde la Zona Libre de Colón, con miras a

corroborar la premisa de que dado que las incautaciones se dan en las zonas francas, el contrabando como tal no tiene como destino final a Panamá.

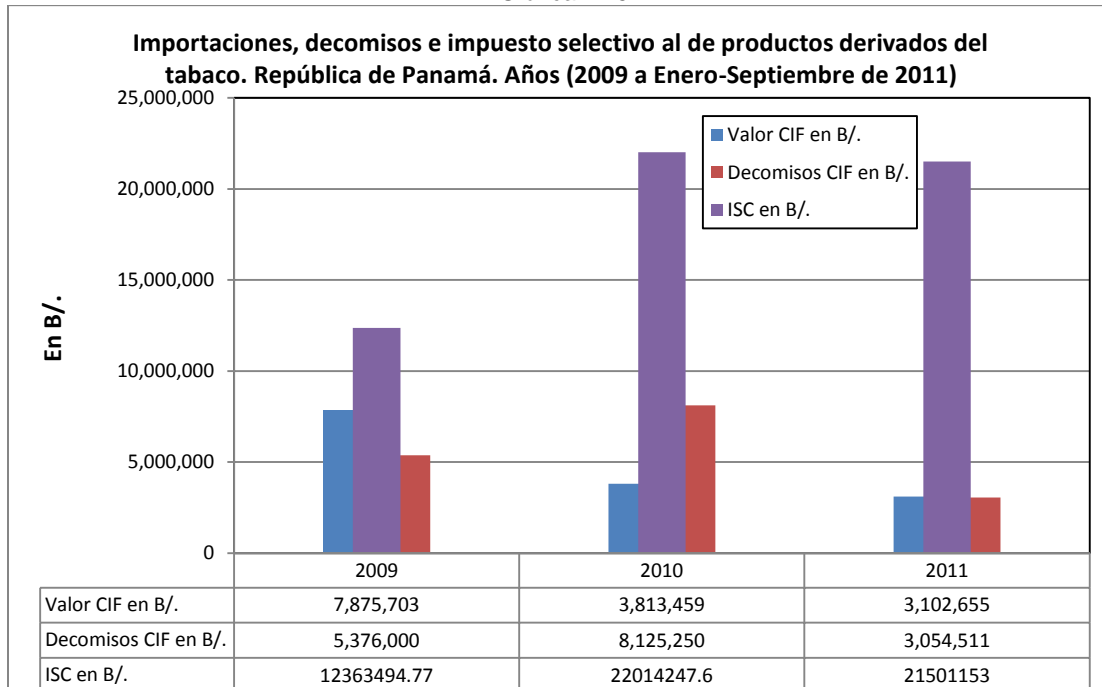
Gráfica N° 4



Fuente: Elaboración propia con datos de Comercio exterior. Contraloría General de la República. Años: 2009-2012

De igual manera se hace necesaria una encuesta de marcas, destinada a corroborar la existencia de marcas y el volumen de contrabando de venta en el mercado local.

Gráfica N° 5



Fuente: Elaboración propia con datos de Comercio Exterior. Contraloría General de la República. Años: 2009-2011

Tal como se ha mencionado el comportamiento del ISC y las incautaciones guardan una relación estructural, incluso se puede observar que el contrabando se reduce en el 2011 al mismo nivel que las importaciones, lo que deja ver que el aumento del ISC no representa un incremento progresivo del contrabando a corto plazo.

Una serie histórica de 11 años da evidencias del marcado descenso ocurrido en cuanto a la producción en miles de unidades de productos de tabaco, así como de la disminución del uso de tabaco para la producción. Es claro que el 95.3% de la producción de productos de tabaco ocurrió entre el año 2000 y el 2001, ubicándose el 61.4% en el 2000 y el 33.9% en el 2001 de un total de 21,646 unidades en miles de tabaco producidas en el periodo analizado con un promedio anual de 1968 unidades en miles de dichos productos. El descenso porcentual ocurrido fue de 98.2% al relacionar los datos 2000 con 2010.

En cuanto al uso de tabaco para la producción en el mismo periodo se utilizaron 100,767 kilos, con un promedio anual para el periodo de 9,160.6 kilos. El 53.3% fue utilizado en el 2000 y el 31.7% en el 2001, lo que representa el 85% de los kilos de tabaco utilizados para la producción de productos de tabaco del 2000 al 2010, reflejándose un descenso porcentual de 89.5%. Para el 2010 hay un pequeño repunte del uso de tabaco para la producción que ha representado el 5.6% del volumen total del periodo.

Gráfica 6

